



A modern szarvasmarha tartó gazdák legpraktikusabb láb fürdetője

Intra Bath

- Három könnyen összeszerelhető részből áll
- A szerkezetnek köszönhetően kevesebb szennyeződés (trágya) jut a fürdető kádakba, így hosszabb ideig használhatóak a fürdető oldatok
- Könnyű feltölthetőség, ürítés és tisztítás
- Nem károsítja a környezetet
- Sokkal gazdaságosabb a használata



**Az Intra
fürdető
gyorsan
visszahozza
az árát.**

Intracare

A modern szarvasmarha tartó gazdák legpraktikusabb láb fürdetője.

Intra Bath

A tejtermelő gazdák egyik legnagyobb aggodalma az egészséges paták védelme:

A hagyományos patafürdető kádak hamar szennyeződnek trágyával, így az utolsó patafürdetésben részesített tehenek már erősen szennyezett fürdető kádakban kénytelenek belegyalogni.

Az Intra fürdető megoldást hoz erre a problémára. A trágya 60%-a a közepén elhelyezett rácson keresztül ürül, így az Intra fürdető sokkal hatékonyabb a hagyományos fürdető kádakkal szemben.

A legtöbb tejtermelő gazda azért használ patafürdetőket, hogy amennyire csak lehetséges megelőzzön különböző patabetegségeket. Azonban, a fürdetőkádak sikeressége számos más tényezőtől is nagyban függ:

- Mennyire tiszták a paták a kádba lépés előtt?
- Milyen fajta terméket használnak a kádba a paták kezelésére?
- Milyen mértékű a fertőzés az állományban?

Az elmúlt pár évtizedben a fürdető kádak fejlesztése előtérbe került, hogy minél funkcionálisabb és praktikusabb berendezések kerüljenek a piacra. Az igaz, hogy még mindig előnyösebb tradicionális fürdető kádakat használni, mint semmilyen, de számos hátránya van az ilyen elavult berendezéseknek:

- Nehéz kezelés
- Sok szennyező anyag halmozódik fel a kádakban
- Környezetkárosító
- Drága karbantartás

Az Intra fürdetőkád megjelenésével mindezek a hátrányok kiküszöbölhetőek!!

Az Intracare cég szarvasmarha tenyésztőkkel, professzionális körmölkössel és állatorvosokkal együtt fejlesztette ki az Intra fürdető kádat, aminek **használata számos előnnyel jár.**

Az Intra fürdető kád három különálló részből áll: Két kádból és egy fém rácsozattól. Ezt a három különálló részt nagyon egyszerűen össze lehet állítani. A hagyományos fürdető kádakkal összehasonlítva az Intra fürdetőnek a következő előnyei vannak:

- **Kevésbé szennyeződik** – trágya 60%-a a közepén elhelyezett rácson keresztül ürül, így nem kerül a kádba.
- **Sokkal költséghatékonyabb** – Az Intra fürdető 35%-kal hatékonyabb, összehasonlítva a hagyományos fürdetőkkel. Így több tehenet lehet kezelni kevesebb fürdető adalék használatával.
- **Könnyű kezelhetőség és környezetbarát.**

Az Intra fürdető

o Intra fürdető rozsdamentes acélból
A rozsdamentes acél változat rácsozata 100% rozsdamentes acélból készül, amely így nagyon ellenálló..

Hoof bath fürdető keverék

Cégünk az Intra fürdető kádakhoz kizárólag a Hoof-Bath fürdető keverék használatát javasolja, mivel ez a termék sokkal hatékonyabb más hagyományos fürdető adalékokkal összevetve, ára, pedig nem haladja meg azokét.

További információért forduljon a www.decartpannonia.hu,
Forgalmazó: DECART PANNÓNIA Kft.
vagy tel+36-1-4673425
Fax:: +36-1-221-7925 Email:info@decartpannonia.hu

Az Intra fürdető berendezés összeszerelése:



Mindkét fürdető kádat illesszük be a rácsozásnál lévő sínbe.

Ezután egy erős mozdulattal illesszük a rácsozathoz a kádakat a lábunk segítségével. Majd, győződjünk meg róla, hogy a fürdető kádak biztosan a rácshoz rögzítettek.

Ezt követően, töltsük fel a kádakat kb. 15 cm vízzel. A kádak térfogata kb. 80 liter

Kádanként adjunk 4 liter Hoof-Fit fürdető adalékot. (Ez körülbelül 5%-os keveréket képez).

Körülbelül 250 merítés után ajánljuk a Hoof-Bath keverék kicserélését. Amit a rácstávolság után tehetünk meg.



Intracare

For practical solutions

www.intracare.nl